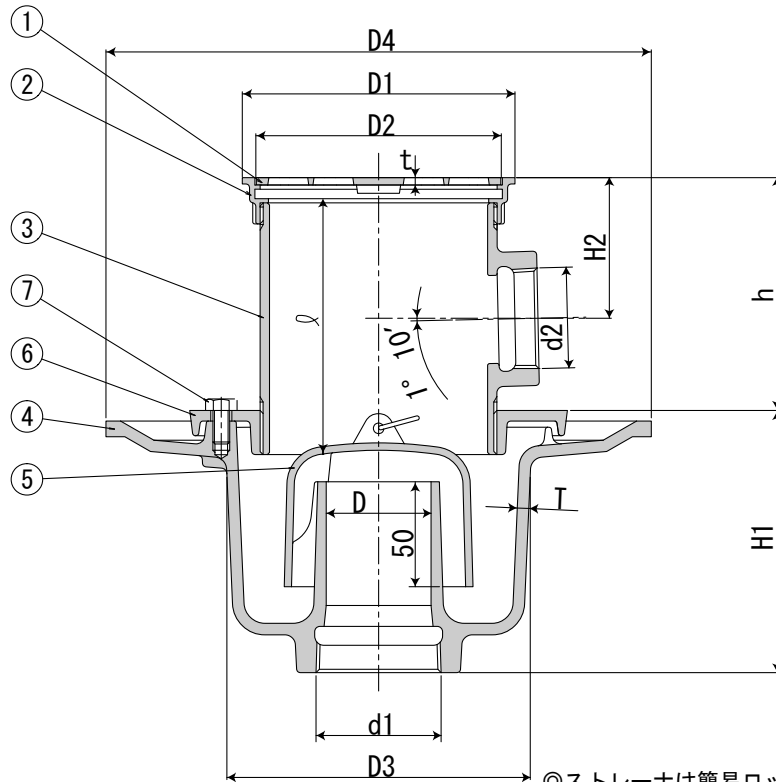
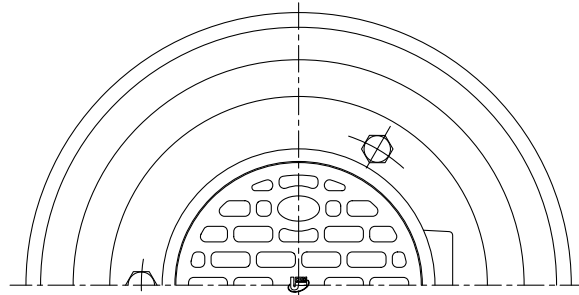


簡易ロック部断面図



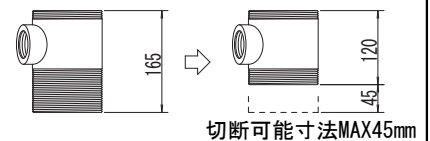
■ 部品表

番号	名称	材料名	表面処理
①	ストレーナ	S C S 1 3	
②	金 具 枠	S C S 1 3	
③	導入口付接続管	F C 1 5 0	水溶性合成樹脂焼付塗装
④	本 体	F C 1 5 0	水溶性合成樹脂焼付塗装
⑤	わ ん	F C 1 5 0	エポキシ樹脂コーティング
⑥	座 板	F C 1 5 0	水溶性合成樹脂焼付塗装
⑦	ボ ル ト	S S 4 0 0	電気亜鉛めっき

◎ストレーナは簡易ロック式です。
◎寸法表の呼びℓは、③導入口付接続管の長さを表します。



◎③導入口付接続管は下側ねじ部を床仕上げ寸法に合わせて切断してご使用下さい。



■ 寸法表

※d1, d2ねじ部は、JIS B 0203 (管用テーパねじ) に準拠しています。

単位 mm

呼び A × B ℓ	d ₁	d ₂	D	D ₁	D ₂	D ₃	D ₄	H ₁	H ₂	h	T	t
40 × 50 165	59.614	47.803	50	130	117	146	260	125	67	110~170	5.5	3.5

図 種	仕様図	品 名	上部ステンレス製 床排水トラップ 導入口付		品 番	KT5BT (SU)		図 番	仕FD 09-005-00		
			単位	尺度		作図年月日	承認		検図	作図	
 〒454-0027 名古屋市中川区広川町5丁目1番地 TEL 052-361-6551 FAX 052-361-6556 URL: http://www.kojima-core.co.jp			mm	NON	2009.07.15		Kako	Iwatsuki			