

# COM

## ピュアブロック

特殊蒸発防止剤

問題点

対策

消臭剤を使用

定期的に窓を開けることで空気の入れ換え  
手間やコストもかかり、  
あまり効果的ではない

今回開発された特殊の成分が、非常に効果的で画期的な新製品です。

排水トラップの蒸発を半年間防ぐ!!

排水口への水足しの  
手間・人件費がゼロに!

排水管専用特殊蒸発防止剤

ピュアブロック

PURE BLOCK



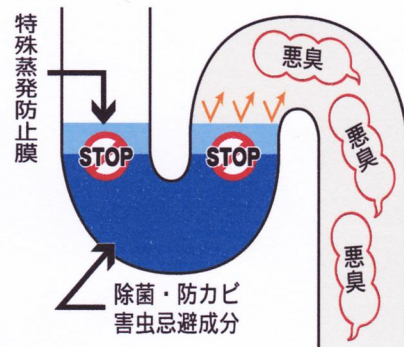
好印象で成約率アップ

爽やかなミントの香り



画期的  
新発想

ピュアブロックが画期的な  
効果を発揮する仕組み



## ピュアブロック6つのメリット

### ■悪臭&害虫をカット

排水口からの悪臭や害虫を約6ヵ月間カット

### ■定期管理の人件費を大幅カット

排水口への水足し作業が不要になり、人件費を大幅削減

### ■低コスト

1Lボトル1本で排水口20箇所(4~5物件分)

※台所、洗濯機置き場、浴室、トイレ、洗面台などに

### ■ラクラク作業

よく振ってから1箇所に50ccを流し込むだけ

### ■安全成分&除菌効果で安心

人体に安全で、しかも除菌&消臭効果

### ■環境にやさしい

生分解率91.7%(日本食品油脂検査協会調べ)




## 商品特徴① (不在時の排水管)

### ■特殊蒸発防止剤の仕組み



※必ず水を張った状態で、50πの配水管には50cc、70πの配水管には70ccを投入。



S字部分を水と液剤の混合液が埋めて、下水からの悪臭や虫をシャットアウト！



時間が経つと...液剤が、除菌・防カビ・害虫忌避成分と、特殊蒸発防止膜に分離。



使用開始時に水を流すと、乳化され、パイプ洗浄剤として流れていきます。


### ■ご使用箇所



シンク



浴室



洗面所



トイレ



洗濯機の排水口



ベランダの排水口




## 商品特徴② (簡易トイレ)

### ■特殊蒸発防止剤の仕組み



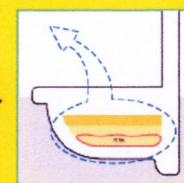
※水を投入した後で、ピュアブロックを70cc投入。



水と液剤の混合液が汚物からの悪臭をシャットアウト！



時間が経つと...液剤が、除菌・防カビ・害虫忌避成分と、特殊蒸発防止膜に分離。



ある程度溜まってきたら液剤も一緒にまとめて、破棄して下さい。

### ■ご使用箇所



ポータブルトイレ



仮設トイレ



震災等でライフラインが止まったトイレ

# アピールポイント

業界初!!

## いままで市場になかった悪臭対策

長期旅行時など、使用していない配管からの悪臭や、介護用のポータブルトイレなどの簡易トイレからの臭気は、これまで空気中に漂うニオイを消臭する方法で悪臭対策をとっていましたが、ピュアブロックは悪臭の元をシャットアウトするという画期的で衛生的な対策です。

※実績・・・大手不動産会社、不動産管理業者で好評使用中

用途はいろいろ



長期旅行など  
長い間家を空けるとき



介護用の  
室内ポータブルトイレ



休暇中だけ利用する別荘



震災により  
ライフラインを絶たれた時

リピート客獲得

業界初の新発想で確実な効果が実感でき、  
①高齢化社会にむけポータブルトイレの需要が伸びる、  
②いつくるかわからない震災にそなえる、  
③地域の催事での仮設トイレなど  
使用シーンも多く、市場性もバツグンです!!

## 商品仕様と使用方法

### ■商品仕様




商品名	ピュアブロック	
内容量	1000ml	
価格	8,000円(税別)	
使用量	1回の使用量: 50~70cc	(※簡易トイレに使用する際には、仕様に合わせて投入量を変えて下さい)
成分	特殊蒸発防止剤(化粧品グレード) 特殊殺菌剤(安全性の高い、医療、食品工業向け)、他	
液状・液性	液状: 特殊分離タイプ(使用時に軽く振ると乳化) 液性: 中性(配管を傷めない)	

### ■使用方法

透明部分と青色部分が  
一色になるように  
容器をよく振って、  
混ぜ合わせます。



50~70cc投入



作業完了