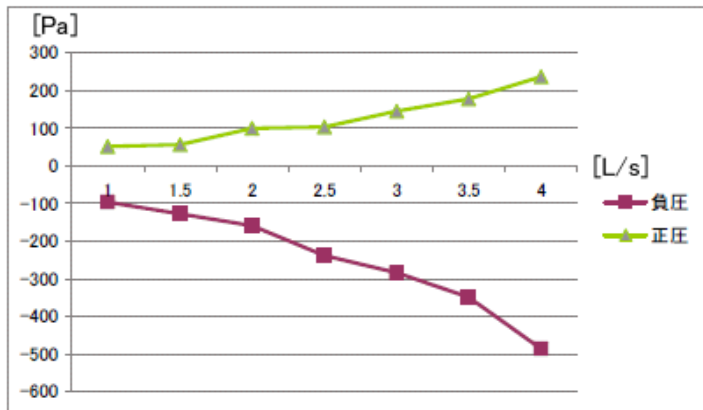


## COREジョイント立て管80Aシリーズ

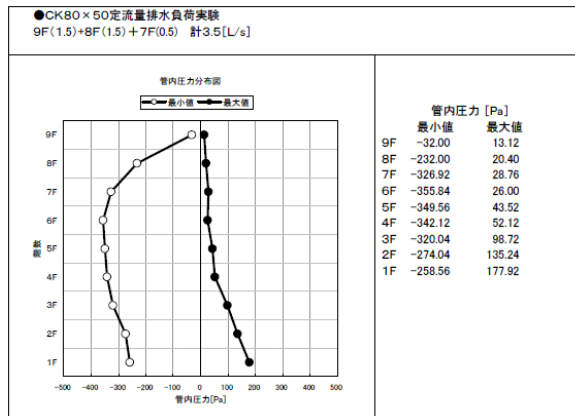
排水性能 40%アップ

COREジョイント立て管80Aシリーズの排水性能を40%向上させた新シリーズ登場！ 品番:CK80×50/10F相当の許容流量値:3.5L/s

### ●実験データ



グラフ1. 排水能力曲線図



グラフ2. 定流量3.5[L/s]負荷時の圧力分布

### ●適用階数ごとの設計用許容流量

適応階数	6F	7F	10F	11F	15F
CK80 [L/s]	3.5	3.5	3.5	3.5	3.0

表1. 設計用許容流量一覧表

註) なお、立て管径80Aシリーズでは、器具の組み合わせにより下記の通り、高さ制限を設定しています。適合する範囲でご採用願います。

1. 台所単独系統は、15階以下とする。
2. UB単独系統は、15階以下とする。
3. UB+台所系統(流し洗い)は、15階以下とする。
4. UB+WM系統は、11階以下とする。
5. WM単独系統は、11階以下とする。

### ●CK80×50



写真1. CK 80×50

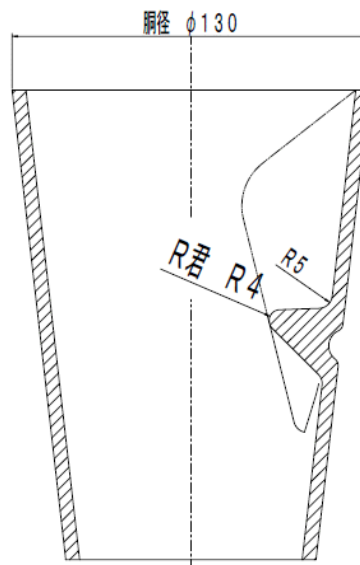


図1.

コアジョイントの羽根は先端がR形状(R君)にしています。

関連リンク