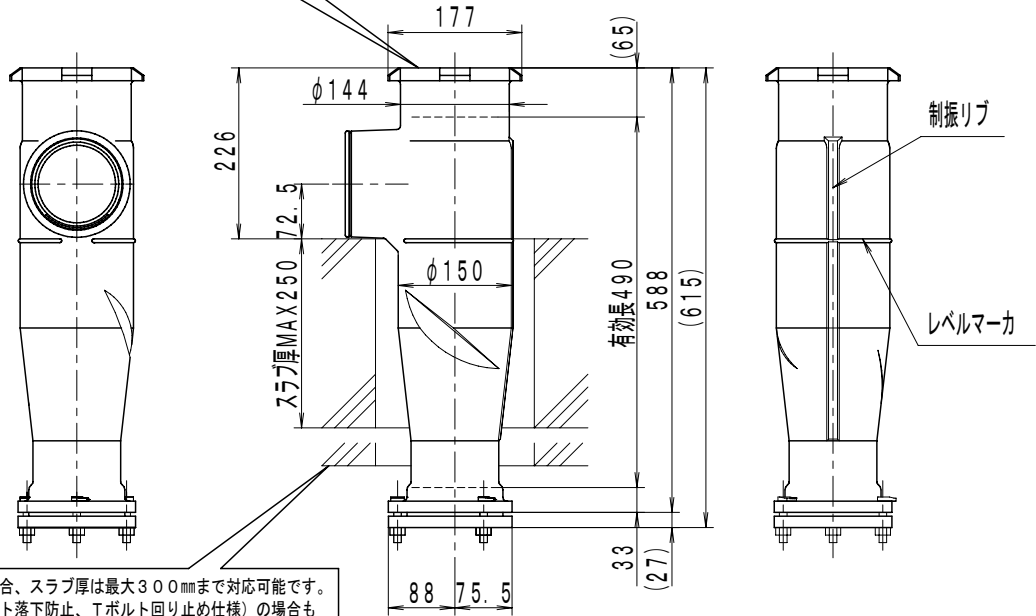
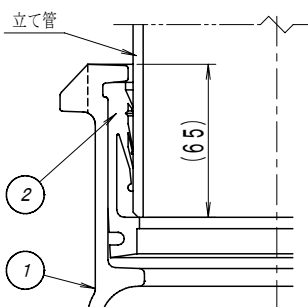


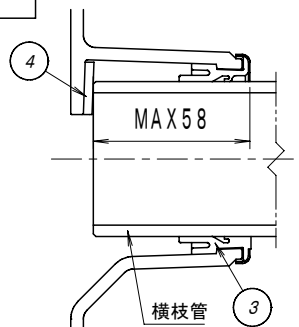
※部品No. 2のVGパッキンは、排水立て管外径φ114mm用のパッキンです。



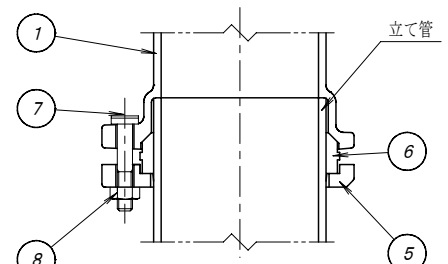
Tボルトを下から挿入した場合、スラブ厚は最大300mmまで対応可能です。なお、KRフランジ（Tボルト落下防止、Tボルト回り止め仕様）の場合もスラブ厚最大300mmまで対応可能です。



上部立て管接続部形状



横枝管接続部形状



下部立て管接続部形状

■部品表

No.	部品名	材質	表面処理
1	継手本体	FC 150	エポキシ樹脂コーティング
2	VGパッキン	EPDM	
3	KOパッキン	EPDM	補強金物インサート
4	スペーサ	P・Eフォーム	
5	KMフランジ	FCD 500-7	エポキシ樹脂コーティング
6	KMパッキン	EPDM	
7	Tボルト	SS 400	クロメート処理
8	六角ナット	SS 400	クロメート処理

■仕様表

横枝管100接続口の芯高さ	72.5mm
胴部外径	150 mm
対応スラブ厚	250 mm
継手本体全高	588 mm
有効長	490 mm

図種	仕様図	品名	単管式排水継手 CPジョイント	品番	CP60K 100X100	図番	仕継 10-001-00		
株式会社 小島製作所				単位	尺度	作図年月日	承認	検図	作図
〒454-0027 名古屋市市中川区広川町5丁目1番地 TEL. 052-361-6551 FAX. 052-361-6556 URL. http://www.kojima-core.co.jp				mm	1:10	2010.01.06	Kako	Iwatsuki	Soeda